

MENTA ATM 4.6



COLHEDORA DE FORRAGENS COSECHADORA DE FORRAJES

MENTA ATM 4.6 - Possui duas Plataformas ATM com funcionamento independente e sistema de corte de base com facas, com alta rotação dos rolos alimentadores, podendo colher quatro linhas de milho e sorgo com espaçamento de 0,80 metros ou seis linhas com espaçamento de até 0,50 metros, e forragens consorciadas com capins forrageiros.

Colhe cana-de-açúcar em duas linhas (sendo necessário trator com Super Redutor (LOW - TRACK)).

Possui duas opções de acoplamento: ao 3º ponto frontal ou traseiro do trator (invertido).

Seu exclusivo sistema de corte de base por facas, proporcionam melhor rendimento, menor custo manutenção e rebrota mais rápida do pasto.

MENTA ATM 4.6 - posee dos Plataformas ATM con funcionamiento independiente y sistema de corte de base con cuchillas, alta rotación independiente de los rodillos alimentadores, pudiendo cosechar cuatro líneas de maíz y sorgo con espaciamento de 0,80 metros o seis líneas con espaciamento de hasta 0,50 metros, y forrajes consorciados con pastos forrajeros.

Cosecha caña de azúcar en dos líneas, (siendo necesario tractor con Super Reductor {LOW-TRACK}).

Tiene dos opciones de acoplamiento: al tercer punto frontal o trasero del tractor (invertido).

Su exclusivo sistema de corte de base por cuchillas, proporciona mejor rendimiento, menor costo de mantenimiento y rebrote más rápido del pasto.

- Quebrador de milho
- Quebrador de maíz



- Aplicador de Inoculante (opcional)
- Inyector de Inoculante (opcional)

• Equipamento apoiado em pneus 7.50x16 com regulagem de altura da máquina.

• Equipo apoyado en neumáticos 7.50x16 con regulación de altura de la máquina.

- Quebra jato hidráulico
- Tubo de salida hidraulica



- Giro da bica hidráulica
- Giro del tubo hidraulico

• Acoplamento ao terceiro ponto frontal do trator.

• Acoplamiento al tercer punto frontal del tractor.




A MARCA DO
AGRO



MENTA ATM 4.6

**COLHEDORA DE FORRAGENS
COSECHADORA DE FORRAJES**



- Afiador rotativo das facas.
- Afiador rotativo de cuchillas.

- Contra faca.
- Contra cuchilla

• Plataforma articulável com novos rolos frontais alimentadores, facilita a limpeza e manutenção (limpar a cada 12 horas de trabalho).


• Afiador rotativo das facas do rotor picador de alta precisão que proporciona rapidez e segurança.

• Contra faca de aço com revestimento de metal duro CB 70 composto por 68 HRC e 33% de carbeto.

• Plataforma articulada con nuevos rodillos frontales alimentadores, facilita la limpieza y mantenimiento (limpieza debe ser hecha a cada 12 horas de trabajo).

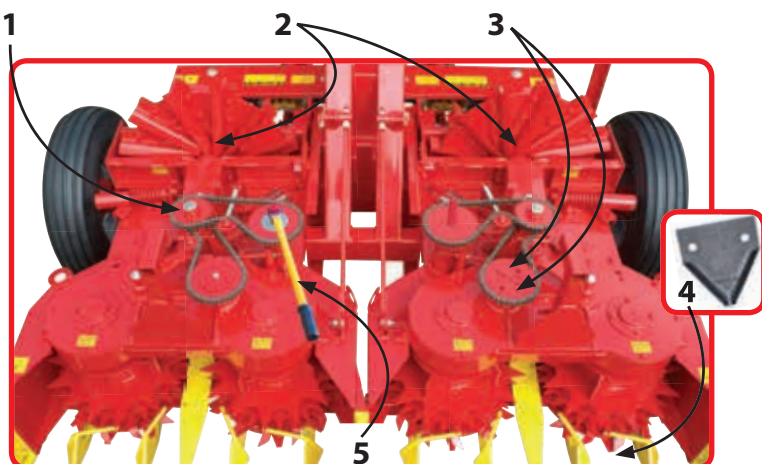
• Afiador rotativo de cuchillas del rotor picador de alta precisión que proporciona rapidez y seguridad.

• Contra cuchilla de acero recubierto de metal duro CB 70 compuesto de 68 HRC y 33% de carburo.



• Acoplamento ao terceiro ponto traseiro do trator (invertido).

• Acoplamiento al tercer punto trasero del tractor (invertido).



- (1) Mudança de corte por engrenagens.
- (2) Duplo rotor picador com 12 facas em cada.
- (3) Duplo pino fusível de segurança.
- (4) Facas de corte de base, menor manutenção e maior rendimento.
- (5) Chave reversora, utilizada em caso de sobrecarga.

- (1) Cambio de corte por engranajes.
- (2) Doble rotor picador con 12 cuchillas en cada uno.
- (3) Doble pasadores de seguridad.
- (4) Cuchillas de corte base, menor mantenimiento y mayor rendimiento.
- (5) Llave reversora, utilizado en caso de sobrecarga o mal funcionamiento.

Obs: Para colher milho ou sorgo requer uma velocidade mínima inicial do trator 1,5 km/h.
Para cosechar maíz o sorgo requiere una velocidad mínima inicial del tractor 1,5 km/h.

ESPECIFICAÇÕES TÉCNICAS ESPECIFICACIONES TECNICAS

MENTA ATM 4.6

Nº de rolos	12 verticais
Nr. de rollos	12 verticales
Trator (invertido ou frontal)	180-220cv (ou superior)
Tractor (invertido o frontal)	180-220 hp (o superior)
Produção Nominal	Até 60 ton/hora
Producción Nominal	Hasta 60 ton/hora
Rotação	TDP 540 ou 1.000 rpm
Rotación TDP	540 ou 1.000 rpm
Opções de Corte	3 a 36 mm
Opciones de corte	3 hasta 36 mm
Peso da Máquina	3050 kg
Peso del equipo	3050 kg

A MENTA reserva-se o direito de alterar as especificações desta máquina sem prévio aviso. - 04/2018
La MENTA se reserva el derecho de alterar las especificaciones de esta máquina sin previo aviso. - 04/2018



MENTA MÁQUINAS AGRÍCOLAS LTDA.

+55(16) 3667-9600

www.menta.com.br

menta@menta.com.br

Menta Máquinas Agrícolas Ltda

/mentamaquinas

@mentamaquinas

