

# NOVA CONFIMENTA NUEVA CONFIMENTA



A NOVA CONFIMENTA vem atender aos grandes e médios pecuaristas de gado de corte ou gado de leite, que utilizam cana-de-açúcar, capim napier, milho e sorgo no trato diário ou para silagem.

*La NUEVA CONFIMENTA viene atender a los grandes y medios ganaderos que trabajan con ganado de corte o lechero y que utilizan caña de azúcar, pasto "napier", maíz o sorgo, en el trato diario o para ensilado.*



- Trava de segurança.
- Traba de seguridad.

Código Finame: 371.357-8

A MARCA DO  
AGRO




Desde 1950


**Se a cana tombar, não deixa sua lucratividade cair.  
Si la caña tumba, no deje su ganancia caer.**

A NOVA CONFIMENTA vem atender aos grandes e médios pecuaristas de gado de corte ou gado de leite, que utilizam cana-de-açúcar, capim napier, milho e sorgo no trato diário ou para silagem. Ideal para picar cana-de-açúcar entrelaçada ou tombada pelo vento, a NOVA CONFIMENTA com alimentação manual por esteiras ou roletes garante alta produtividade e no tamanho do particulado uniforme, com produção de 20 a 30 ton/hora.

La NUEVA CONFIMENTA viene atender a los grandes y medios ganaderos que trabajan con ganado de corte o lechero y que utilizan caña de azúcar, pasto "napier", maíz o sorgo, en el trato diario o para ensilado. Ideal para picar caña de azúcar entrelazada o tumbada por el viento, la NUEVA CONFIMENTA con alimentación manual por cintas o rodillos garantiza alta productividad y tamaño de partículas uniforme, con producción de 20 a 30 ton/hora.



- Rotor repicador de 14 facas fixas com parafusos passantes e corte frontal transversal.
- Rotor repicador de 14 cuchillas fijas con tornillos pasantes y corte frontal transversal.




- Mudança de corte por polias e correias (tamanho do particulado: 5, 8 e 12 mm). Contra-faca regulável externamente.
- Cambio de corte por poleas y correas (tamaño de las partículas: 5, 8 y 12 mm). Contracuchilla regulable externamente.


#### ESPECIFICAÇÕES TÉCNICAS ESPECIFICACIONES TÉCNICAS

Número de rolos	4
Numero de rodillos	4
Trator	85 cv
Tractor	85 CV
Produção nominal	20 a 30 ton/hora
Producción nominal	20 a 30 ton/hora
Nº de facas do rotor	14
Nº de cuchillas del rotor	14
Rotação na tomada de força	540 rpm
Rotación en la toma de fuerza	540 rpm
Rotação do rotor	1350 rpm
Rotación del Rotor	1.350 rpm
Opções de corte	5, 8 e 12 mm
Opciones de corte	5, 8 y 12 mm
Peso da máquina	1000 kg
Peso de la máquina	1000 kg

# NOVA CONFIMENTA NUEVA CONFIMENTA



- Alimentação manual: Bica de entrada por roletes.
- Alimentación manual: Tubo de entrada por rodillos.



- Alimentação manual: Bica de entrada por esteira transportadora de borracha.
- Alimentación manual: Tubo de entrada por cinta transportadora de goma.



- Posição de transporte.
- Posición de transporte.



- Afiador de facas com eixo deslizante em aço inoxidável acoplado à máquina.
- Afilador de cuchillas con eje deslizante en acero inoxidable acoplado a la máquina.

A MENTA reserva-se o direito de alterar as especificações desta máquina sem prévio aviso. - 09/2023  
La MENTA se reserva el derecho de alterar las especificaciones de esta máquina sin previo aviso. - 09/2023



## MENTA MÁQUINAS AGRÍCOLAS LTDA.

+55(16) 3667-9600

menta@menta.com.br

/mentamaquinas

www.menta.com.br

Menta Máquinas Agrícolas Ltda

@mentamaquinas